

「設置時あるある」にお応え

多点風速計って、設置が大変なんだよな~
もっと楽にできないかなあ？





そんなお悩みに

Windgraphy®気流計測システムが

お応えします！

あるある①センサの取り付け方法に悩む ⇒センサに三脚ネジを内蔵しました


- 状況に合わせて、市販の三脚やアクションカメラのアタッチメントを使用可能！
- 汎用アルミフレームを使えば、こんな測定治具も簡単に作れます！（お客さまのご要望に応じてご提案いたします）



あるある②センサヘッドが壊れやすい ⇒ガードで保護しました

- 気流への影響を最小限に抑えたセンサガード※がついているため、設置時の取り扱いが容易になりました！

(※特許出願中)



あるある③配線が多くて大変 ⇒数珠つなぎ方式で少配線化

- センサどうしを接続する数珠つなぎ方式の配線なので、少配線で絡みにくくなっています！
- 配線もカチカチつなぐだけ！

